

**ACCIONES GLOBALES
FONDO ABIERTO CON PACTO DE PERMANENCIA**
DATOS CON CORTE AL: 31 DE JULIO DE 2018
ADMINISTRADOR: FIDUCIARIA CORFICOLOMBIANA S.A.
GESTOR: FIDUCIARIA CORFICOLOMBIANA S.A.
CUSTODIO: CITITRUST COLOMBIA S.A.
**➤ CARACTERÍSTICAS DEL
FONDO DE INVERSIÓN COLECTIVA**

Tipo de FIC	Fondo de Inversión Colectivo Abierto con Pacto de Permanencia
Fecha de inicio de operaciones	11/07/2013
Valor Fondo de Inversión Colectiva (Mill. COP)	6.126,91
Número de unidades en circulación	343.118,522194

**➤ CALIFICACIÓN DEL
FONDO DE INVERSIÓN COLECTIVA**

Riesgo de mercado	Riesgo de crédito
N/A	N/A
Fecha de la última calificación de la cartera	Entidad calificadoradora
N/A	N/A

➤ TIPOS DE PARTICIPACIONES

CONCEPTO		TIPO DE PARTICIPACIÓN A
Valor unidad (COP)		17.856,544226
Número de Inversionistas Adherentes		39
Inversión Inicial mínima (COP)		200.000
Saldo mínimo (COP)		200.000
Tiempo de preaviso por retiro (Días)		3
COMISIONES	Administración	2,75% E.A.
	Gestión	N/A
	Éxito	N/A
	Entrada	N/A
	Salida	N/A
Remuneración Efectivamente Cobrada		2,75% E.A.
Días de Pacto de Permanencia		30
Sanción por Retiro		Artículo 44 del reglamento
Gastos Totales		3,26%

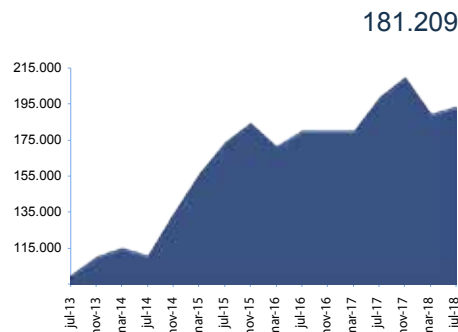
➤ POLÍTICA DE INVERSIÓN
Objetivo de la Inversión

El FIC ACCIONES GLOBALES invertirá en acciones ordinarias y preferenciales y en Exchange Traded Funds (ETF) que sean transados en mercados nacionales e internacionales, cuyo subyacente sea activos de renta variable y en divisas con el fin de cumplir las compras en los diferentes mercados. De igual manera podrá realizar operaciones de liquidez hasta el valor máximo permitido.

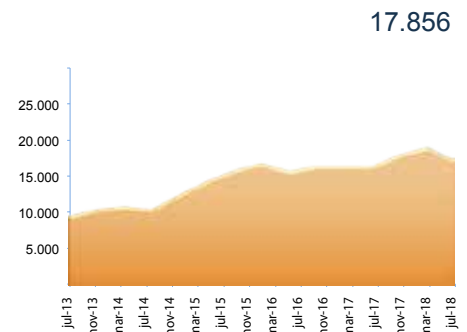
El perfil de riesgo del FIC ACCIONES GLOBALES es ALTO, explicado por los subyacentes susceptibles de inversión. Su política de inversión está encaminada a invertir los aportes de los inversionistas en un portafolio diversificado, compuesto por un alto porcentaje de activos de alta liquidez.

➤ EVOLUCIÓN DEL VALOR DEL FONDO DE INVERSIÓN COLECTIVA

Evolución de 100.000 COP Invertidos desde el Inicio



Evolución del Valor de la Unidad desde el Inicio


➤ INFORMACIÓN DE PLAZOS Y MADURACIÓN

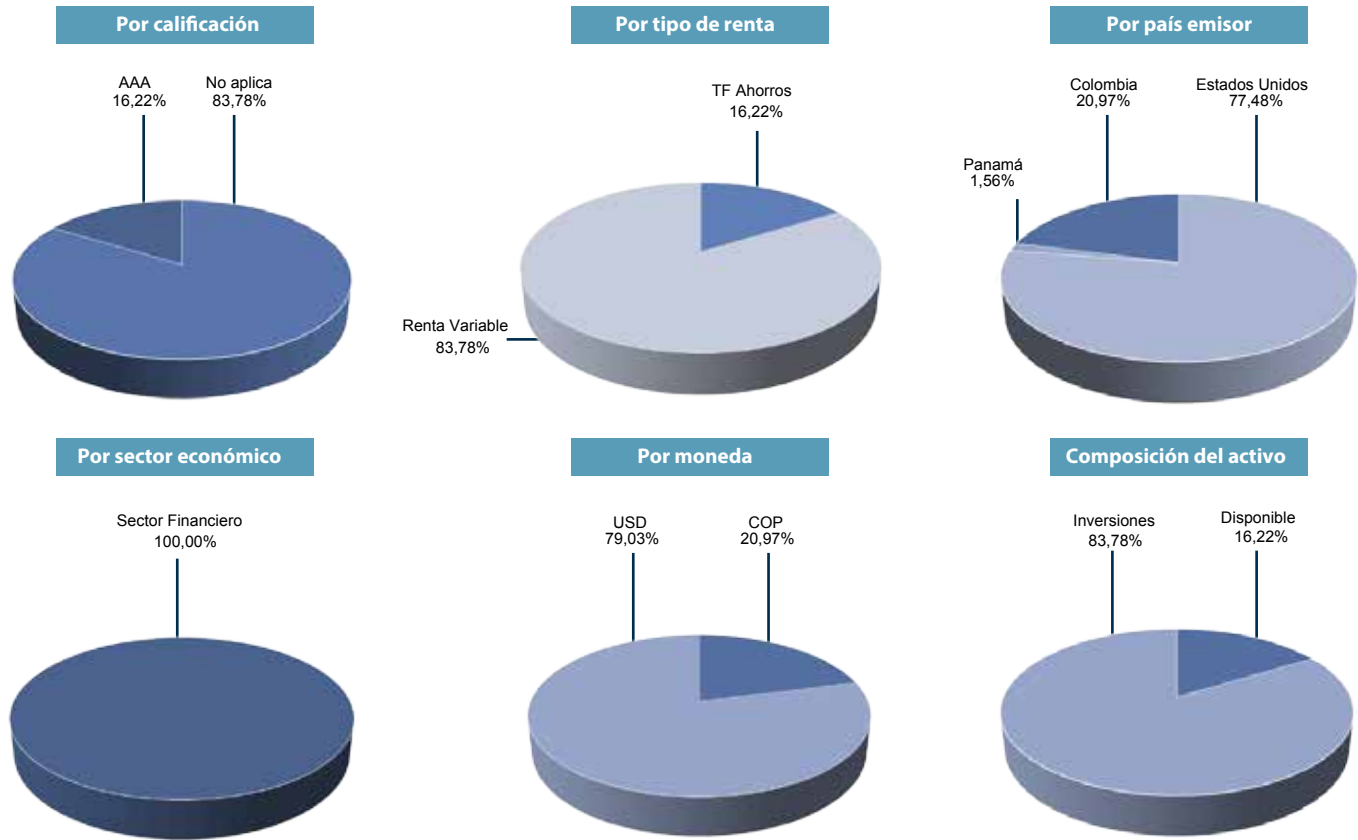
INVERSIONES POR PLAZO	PARTICIPACIÓN %	PLAZO PROMEDIO DE LAS INVERSIONES EXCLUYENDO EL DISPONIBLE		PLAZO PROMEDIO DE LAS INVERSIONES INCLUYENDO EL DISPONIBLE			
		Días	Años	Días	Años	Días	Años
1 a 180 días	100,00%	0,00	0,00	Duración			
181 a 360 días				Días	Años	Días	Años
1 a 3 años				0,16	0,000	N/A	N/A
3 a 5 años							
No Aplica							
	100,00%						

➤ RENTABILIDAD NETA DEL FONDO DE INVERSIÓN COLECTIVA

RENTABILIDAD HISTÓRICA (E.A.)							VOLATILIDAD HISTÓRICA					
Tipo de Participación	Último mes	Últimos 6 meses	Año Corrido	Último Año	Últimos 2 Años	Últimos 3 Años	Último mes	Últimos 6 meses	Año Corrido	Último Año	Últimos 2 Años	Últimos 3 Años
TP A	1,259%	-14,065%	-12,680%	-2,360%	3,358%	3,366%	6,91%	10,92%	11,08%	9,82%	10,57%	13,03%

Las obligaciones asumidas por la Fiduciaria Corficolombiana S.A., del Fondo de Inversión Colectiva Abierto con Pacto de Permanencia Confianza Plus relacionadas con la gestión del portafolio son de medio y no de resultado. Los dineros entregados por las suscripciones al Fondo de Inversión Colectiva no son un depósito, ni generan para la sociedad administradora las obligaciones propias de una institución de depósito y no están amparados por el seguro de depósito del Fondo de Garantías de Instituciones Financieras FOGAFIN, ni por ninguno de dicha naturaleza. La inversión en el Fondo de Inversión Colectiva está sujeta a los riesgos derivados de los activos que componen el portafolio. Los datos suministrados reflejan el comportamiento histórico del Fondo de Inversión Colectiva, pero no implica que su comportamiento en el futuro sea igual o semejante.

➤ **COMPOSICIÓN DEL PORTAFOLIO**



➤ **EXPOSICIÓN NETA DEL PORTAFOLIO**
(Derivados y Operaciones de la Naturaleza Apalancada)

A la fecha de corte de la Ficha Técnica, el Fondo de Inversión Colectiva no cuenta con esta clase de inversiones.

PRINCIPALES INVERSIONES DEL FONDO DE INVERSIÓN COLECTIVA	
Emisor	Participación frente al total de inversión %
1 BLACK ROCK	83,78%
2 B. OCCIDENTE	14,66%
3 B. BOGOTÁ	1,56%
Total	100%

➤ **INFORMACIÓN DE CONTACTO DEL REVISOR FISCAL**

Nombre: Leonardo Andrés Castaño Cruz
Teléfono: 618 8000
Dirección electrónica: lcastaño@kpmg.com
El revisor fiscal es el mismo de la administradora: Si No

➤ **INFORMACIÓN DE CONTACTO DEL DEFENSOR DEL CLIENTE**

Defensor Principal: Darío Laguado Monsalve
Dirección: Calle 70 A No. 11 - 83 Bogotá
Teléfono: (1) 543 98 50/ 235 16 04/ 249 25 97
E-mail: dario@defensorialaguadogiraldo.com.co
defensorialg@yahoo.com

➤ **HOJA DE VIDA DEL ADMINISTRADOR DEL PORTAFOLIO**

Nombre: Diana Carolina Rodríguez
Profesión: Finanzas y Relaciones Internacionales
Estudios: Maestría en Finanzas
Experiencia: 9 años en el Sector Financiero
E-mail: diana.rodriguez@fiduciariacoricolombiana.com
Otros fondos de inversión a su cargo: VPL1, Multiplicar, Confianza, Capital Plus, Deuda Corporativa, Acciones Plus, Estrategia Moderada

➤ **EMPRESAS VINCULADAS CON LA SOCIEDAD ADMINISTRADORA**

Matriz: Corficolombiana, entidad perteneciente al Grupo Aval
Filiales de la Matriz: Leasing Corficolombiana / Banco Corficolombiana (Panamá)

Los resultados económicos de la inversión en el fondo de inversión colectiva obedecen a la evolución de sus activos y a circunstancias de mercado sobre las cuales el administrador realiza su gestión, por lo que la Superintendencia Financiera de Colombia no garantiza o avala rendimientos o utilidades.

Este material es para la información de los inversionistas y no está concebido como una oferta o una solicitud para vender o comprar activos. La información contenida es sólo una guía general y no debe ser usada como base para la toma de decisiones de inversión. En relación con Fondo de Inversión Colectiva existe un prospecto de inversión y un prospecto, donde se contiene una información relevante para su consulta y podrá ser examinada en www.fiduciariacoricolombiana.com y en nuestras oficinas de Cali, Bogotá, Medellín, Barranquilla y Bucaramanga.