

FONDO DE INVERSIÓN COLECTIVA ABIERTO CON PACTO DE PERMANENCIA CAPITAL PLUS

 DATOS CON CORTE AL: **31 DE ENERO DE 2018**

 CUSTODIO: **CITITRUST COLOMBIA S.A.**
➤ CARACTERÍSTICAS DEL FONDO DE INVERSIÓN COLECTIVA

Tipo de FIC	Fondo de Inversión Colectiva Abierto
Fecha de inicio	26/04/2005
Valor Fondo de Inversión Colectiva (Mill COP)	10.317,35
Número de unidades en circulación	536.394,645830

➤ CALIFICACIÓN DEL FONDO DE INVERSIÓN COLECTIVA

Riesgo de mercado	Riesgo de crédito
S2	AAAF (Col)
Fecha de la última calificación de la cartera	Entidad calificadora
26/12/2017	Fitch Ratings Colombia

➤ TIPOS DE PARTICIPACIONES

CONCEPTO		TIPO DE PARTICIPACIÓN A
Valor unidad (COP)		19.234,634373
Número de Inversionistas Adherentes		270
Inversión Inicial mínima (COP)		200.000,000000
Saldo mínimo (COP)		200.000,000000
Tiempo de preaviso por retiro (Días)		1,000000
COMISIONES	Administración	1,51% E.A.
	Gestión	N/A
	Éxito	N/A
	Entrada	N/A
	Salida	N/A
Remuneración Efectivamente Cobrada		1,51% E.A.
Días de Pacto de Permanencia		90
Sanción por Retiro		N/A
Gastos Totales		2,00%

➤ POLÍTICA DE INVERSIÓN

Objetivo de la Inversión

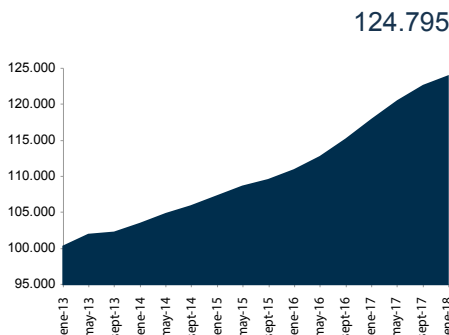
Brindar al inversionista una alternativa de inversión a un plazo de 90 días con bajo riesgo crediticio y una política de inversión conservadora. Está dirigido principalmente a personas naturales que busquen una rentabilidad de mercado para recursos que pueden tener permanencia y que no necesiten estar disponibles a la vista.

Política General de Inversión:

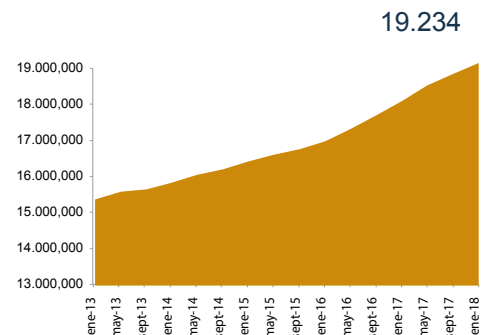
La sociedad administradora invierte los recursos del Fondo en activos de renta fija inscritos o no en el RNVE. Se podrán realizar operaciones de reporto, simultáneas y transferencia temporal de valores, tanto activas como pasivas, sin exceder el 30% de los activos del Fondo. Adicionalmente, se podrán mantener hasta el 50% del valor de los recursos administrados en depósitos en cuentas corrientes y/o de ahorros.

➤ EVOLUCIÓN DEL VALOR DEL FONDO DE INVERSIÓN COLECTIVA

Evolución de 100.000 COP invertidos hace 5 años (en pesos)



Evolución valor de la unidad en los últimos 5 años (en pesos)

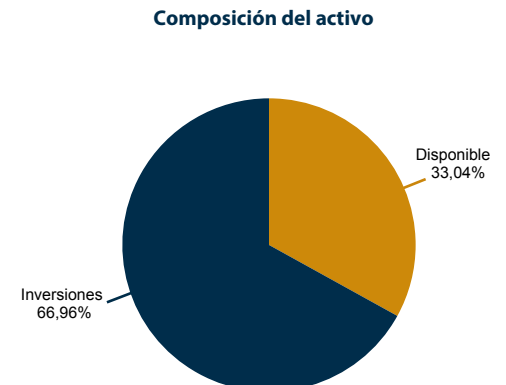
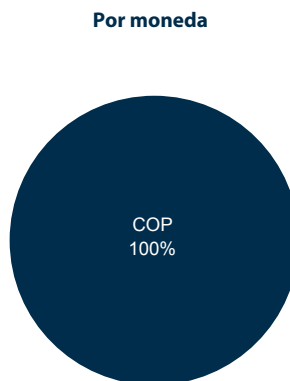
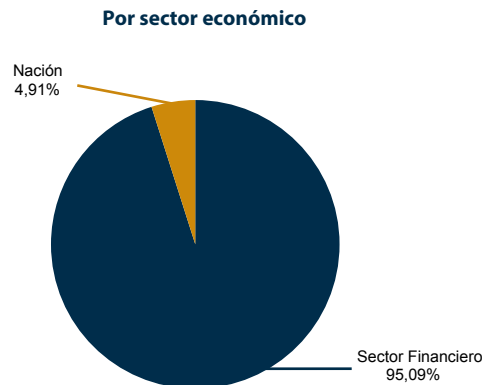
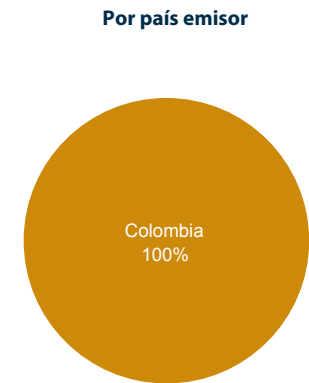
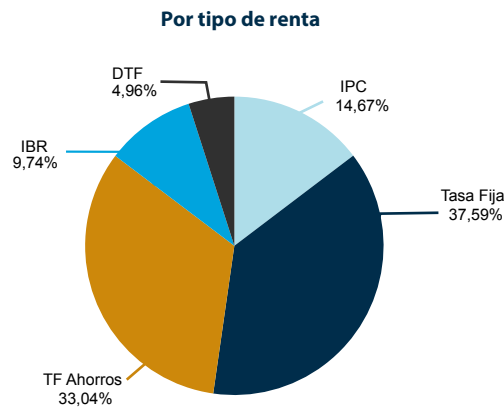

➤ INFORMACIÓN DE PLAZOS Y MADURACIÓN

INVERSIONES POR PLAZO	PARTICIPACIÓN %	PLAZO PROMEDIO DE LAS INVERSIONES EXCLUYENDO EL DISPONIBLE		PLAZO PROMEDIO DE LAS INVERSIONES INCLUYENDO EL DISPONIBLE			
		Días	Años	Duración		Días	Años
1 a 180 días	29,37%						
181 a 360 días	22,03%						
1 a 3 años	48,60%						
3 a 5 años							
Más de 5 años							
	100,00%						
		367,28	1,006	245,44	0,672	234,12	0,641

➤ RENTABILIDAD NETA DEL FONDO DE INVERSIÓN COLECTIVA

RENTABILIDAD HISTÓRICA (E.A.)							VOLATILIDAD HISTÓRICA					
Tipo de Participación	Último mes	Últimos 6 meses	Año Corrido	Último Año	Últimos 2 Años	Últimos 3 Años	Último mes	Últimos 6 meses	Año Corrido	Último Año	Últimos 2 Años	Últimos 3 Años
TP A	4,302%	4,998%	4,302%	5,751%	6,168%	5,283%	0,13%	0,16%	0,13%	0,20%	0,18%	0,21%

Las obligaciones asumidas por la Fiduciaria Corficolombiana S.A., del Fondo de Inversión Colectiva Abierto con Pacto de Permanencia Capital Plus relacionadas con la gestión del portafolio son de medio y no de resultado. Los dineros entregados por las suscripciones al Fondo de Inversión Colectiva no son un depósito, ni generan para la sociedad administradora las obligaciones propias de una institución de depósito y no están amparados por el seguro de depósito del Fondo de Garantías de Instituciones Financieras FOGAFÍN, ni por ninguno de dicha naturaleza. La inversión en el Fondo de Inversión Colectiva está sujeta a los riesgos derivados de los activos que componen el portafolio. Los datos suministrados reflejan el comportamiento histórico del Fondo de Inversión Colectiva, pero no implica que su comportamiento en el futuro sea igual o semejante.



EXPOSICIÓN NETA DEL PORTAFOLIO
(Derivados y Operaciones de la Naturaleza Apalancada)

A la fecha de corte de la Ficha Técnica, el Fondo de Inversión Colectiva no cuenta con esta clase de inversiones.

PRINCIPALES INVERSIONES DEL FONDO DE INVERSIÓN COLECTIVA		
Emisor		Participación frente al total de inversión %
1	B. Davivienda	20,41%
2	B. Occidente	19,33%
3	BBVA	12,24%
4	Bancolombia S.A.	11,23%
5	B. Bogotá	7,30%
6	B. Colpatría	5,83%
7	B. Procredit	4,96%
8	La Nación	4,91%
9	Leasing Corficolombiana	4,86%
10	B. Corbanca	2,96%
Total		94,02%

INFORMACIÓN DE CONTACTO DEL REVISOR FISCAL

Nombre: Leonardo Andrés Castaño Cruz
Teléfono: 618 8000
Dirección electrónica: lcastaño@kpmg.com
El revisor fiscal es el mismo de la administradora: Sí No

HOJA DE VIDA DEL ADMINISTRADOR DEL PORTAFOLIO

Nombre: Diana Carolina Rodríguez
Profesión: Finanzas y Relaciones Internacionales
Estudios: Maestría en Finanzas
Experiencia: 6 años en el Sector Financiero
E-mail: diana.rodriguez@fiduciariacorficolombiana.com
Otros fondos de inversión a su cargo: VPL1, Confianza y Multiplicar

INFORMACIÓN DE CONTACTO DEL DEFENSOR DEL CLIENTE

Defensor Principal: Dario Laguado Monsalve
Dirección: Calle 70 A No. 11 - 83 Bogotá
Teléfono: (1) 543 98 50/ 235 16 04/ 249 25 97
E-mail: dario@defensorialaguadogiraldo.com.co
defensorialg@yahoo.com

EMPRESAS VINCULADAS CON LA SOCIEDAD ADMINISTRADORA

Matriz: Corficolombiana, entidad perteneciente al Grupo Aval
Filiales de la Matriz: Leasing Corficolombiana / Banco Corficolombiana (Panamá)

Los resultados económicos de la inversión en el fondo de inversión colectiva obedecen a la evolución de sus activos y a circunstancias de mercado sobre las cuales el administrador realiza su gestión, por lo que la Superintendencia Financiera de Colombia no garantiza o avala rendimientos o utilidades.

Este material es para la información de los inversionistas y no está concebido como una oferta o una solicitud para vender o comprar activos. La información contenida es sólo una guía general y no debe ser usada como base para la toma de decisiones de inversión. En relación con Fondo de Inversión Colectiva existe un prospecto de inversión y un prospecto, donde se contiene una información relevante para su consulta y podrá ser examinada en www.fiduciariacorficolombiana.com y en nuestras oficinas de Cali, Bogotá, Medellín, Barranquilla y Bucaramanga.