

## FONDO DE INVERSIÓN COLECTIVA ABIERTO RENTA PLUS

DATOS CON CORTE AL 31 DE ENERO DE 2017

Administrador: Fiduciaria Corficolombiana S.A.

Gestor: Fiduciaria Corficolombiana S.A.

Custodio: Cititrust Colombia S.A.

### ➤ CARACTERÍSTICAS DEL FONDO DE INVERSIÓN COLECTIVA

Tipo de FIC	Fondo de Inversión Colectiva Abierto
Fecha de inicio de operaciones	04/04/1994
Valor Fondo de Inversión Colectiva (Mill COP)	80.021,01
Número de unidades en circulación	5.291.361,703683

### ➤ CALIFICACIÓN DEL FONDO DE INVERSIÓN COLECTIVA

Riesgo de mercado	Riesgo de crédito
S1	AAAF (Col)
Fecha de la última calificación del Fondo	Entidad calificador
7/10/2016	Fitch Ratings Colombia

### ➤ TIPOS DE PARTICIPACIONES

CONCEPTO		TIPO DE PARTICIPACIÓN A
Valor unidad (COP)		15.122,95241
Número de Inversionistas Adherentes		602
Inversión Inicial mínima (COP)		1.000.000,000000
Saldo mínimo (COP)		200.000,000000
Tiempo de preaviso por retiro (Días)		1,000000
COMISIONES	Administración	1,51% E.A.
	Gestión	N/A
	Éxito	N/A
	Entrada	N/A
	Salida	N/A
Remuneración efectivamente cobrada		1,51% E.A.
Días de pacto de permanencia		N/A
Sanción por retiro		N/A
Gastos totales		1,59%

### ➤ POLÍTICA DE INVERSIÓN

Objetivo de la inversión:

Proporcionar a sus adherentes una alternativa de inversión a la vista con bajo riesgo crediticio y una política de inversión conservadora. Está dirigido principalmente a personas naturales y empresas que busquen una rentabilidad diferencial de mercado comparado contra cuentas de ahorro y CDT de corto plazo.

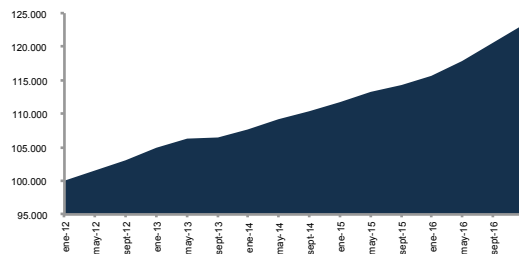
Política general de inversión:

La sociedad administradora invierte los recursos del fondo en activos de renta fija inscritos o no en el RNVE. Se podrán realizar operaciones de reporto, simultáneas y transferencia temporal de valores, tanto activas como pasivas, sin exceder el 30% de los activos del fondo. Adicionalmente, se podrán mantener hasta el 50% del valor de los recursos administrados en depósitos en cuentas corrientes y/o de ahorros.

### ➤ EVOLUCIÓN DEL VALOR DEL FONDO DE INVERSIÓN COLECTIVA

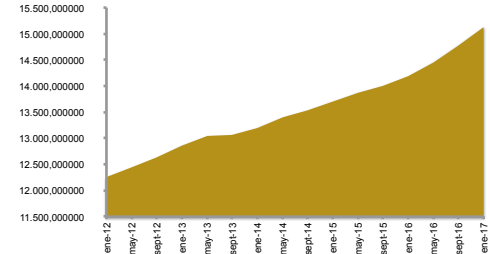
Evolución de 100.000 Cop Invertidos hace 5 años (en pesos)

123.360



Evolución valor de la unidad en los últimos 5 años (en pesos)

15.122



### ➤ INFORMACIÓN DE PLAZOS Y MADURACIÓN

INVERSIONES POR PLAZO	PARTICIPACIÓN %	PLAZO PROMEDIO DE LAS INVERSIONES EXCLUYENDO EL DISPONIBLE		PLAZO PROMEDIO DE LAS INVERSIONES INCLUYENDO EL DISPONIBLE			
		Días	Años	Duración			
				Días	Años	Días	Años
1 a 180 días	47,91%						
181 a 360 días	24,49%						
1 a 3 años	27,60%						
Más de 5 años	0,00%						
	100,00%	266,04	0,729	174,70	0,479	166,13	0,455

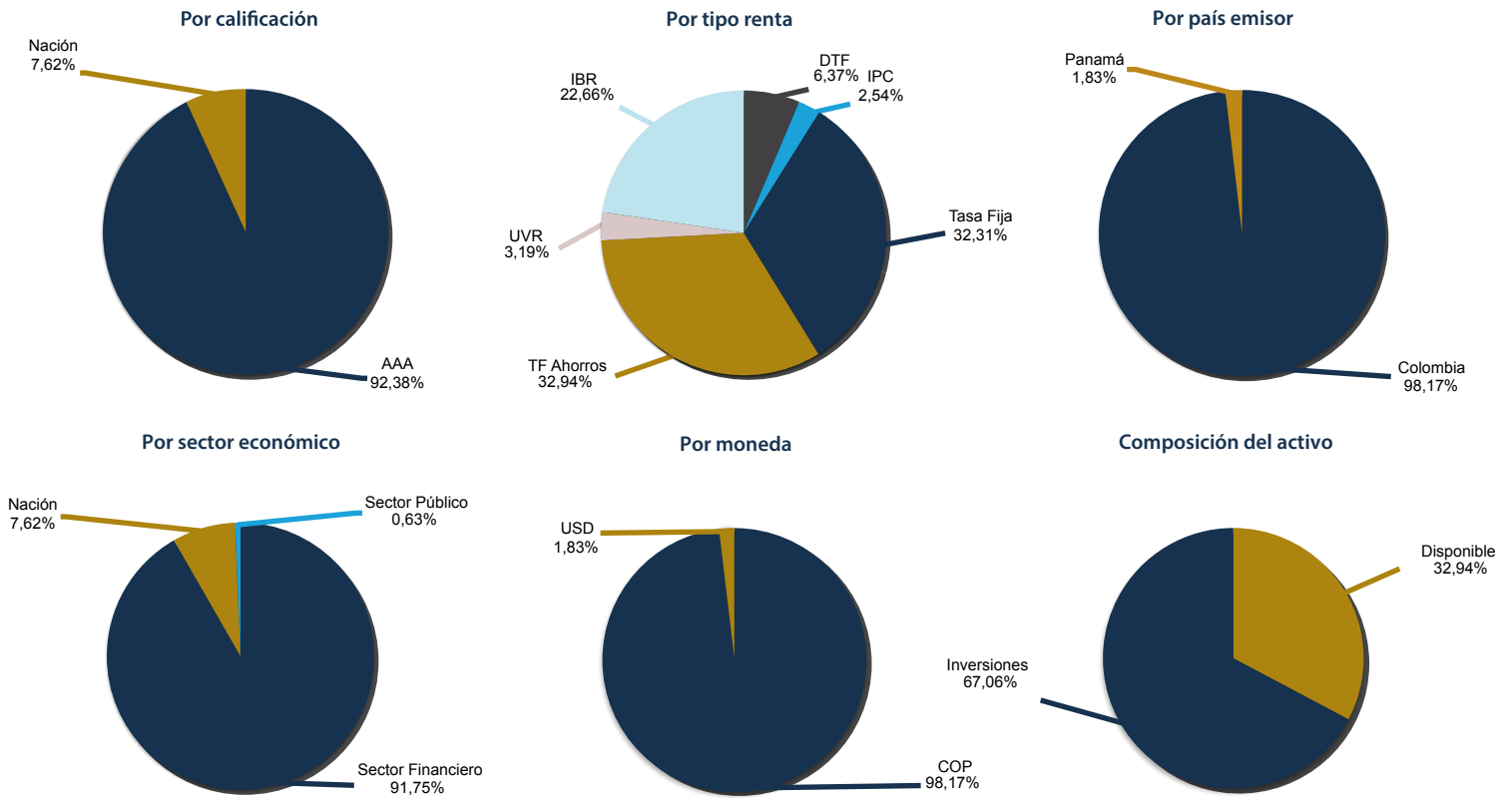
### ➤ RENTABILIDAD NETA DEL FONDO DE INVERSIÓN COLECTIVA

RENTABILIDAD HISTÓRICA (E.A.)							VOLATILIDAD HISTÓRICA					
Tipo de Participación	Último Mes	Últimos 6 Meses	Año Corrido	Último Año	Últimos 2 años	Últimos 3 años	Último Mes	Últimos 6 Meses	Año Corrido	Último Año	Últimos 2 años	Últimos 3 años
TP A	7,132%	7,048	7,132	6,637	5,044	4,627	0,13%	0,13%	0,13%	0,12%	0,17%	0,17%


Las obligaciones asumidas por la Fiduciaria Corficolombiana S.A., del Fondo de Inversión Colectiva Abierto con Pacto de Permanencia Renta Plus relacionadas con la gestión del portafolio, son de medio y no de resultado. Los dineros entregados por los suscriptores al Fondo de Inversión Colectiva no son un depósito, ni generan para la sociedad administradora las obligaciones propias de una institución de depósito y no están amparados por el seguro de depósito del Fondo de Garantías de Instituciones Financieras FOGAFIN, ni por ninguno de dicha naturaleza. La inversión en el Fondo de Inversión Colectiva está sujeta a los riesgos derivados de los activos que componen el portafolio. Los datos suministrados reflejan el comportamiento histórico del Fondo de Inversión Colectiva, pero no implica que su comportamiento en el futuro sea igual o semejante.

➤ **COMPOSICIÓN DEL PORTAFOLIO**

DATOS CON CORTE AL 31 DE ENERO DE 2017



➤ **EXPOSICIÓN NETA DEL PORTAFOLIO**  
(Derivados y Operaciones de la Naturaleza Apalancada)



Posición	Derivado / Corto	Exposición Neta
Dólar	1,83%	-1,82%
		-0,04%

PRINCIPALES INVERSIONES DEL FONDO DE INVERSIÓN COLECTIVA	
Emisor	Participación frente al total de inversión %
1 B. Davivienda	17,92%
2 B. Bogota	16,58%
3 Bancolombia S.A	9,95%
4 Corficolombiana	8,59%
5 B. Corbanca	8,10%
6 La Nacion	7,62%
7 B. Occidente	6,03%
8 Banco Santander De Negocios Co	3,89%
9 Banco Popular	2,70%
10 B. Av Villas	2,56%
<b>Total</b>	<b>83,94%</b>

➤ **INFORMACIÓN DE CONTACTO DEL REVISOR FISCAL**

Nombre: Leonardo Andrés Castaño Cruz  
Teléfono: 618 8000  
Dirección electrónica: lcastaño@kpmg.com  
El revisor fiscal es el mismo de la administradora:  Sí  No

➤ **HOJA DE VIDA DEL ADMINISTRADOR DEL PORTAFOLIO**

Nombre: Diana Carolina Rodríguez  
Profesión: Finanzas y Relaciones Internacionales  
Estudios: Maestría en Finanzas  
Experiencia: 6 años en el Sector Financiero  
E-mail: [diana.rodriguez@fiduciariacorficolombiana.com](mailto:diana.rodriguez@fiduciariacorficolombiana.com)  
Otros fondos de inversión a su cargo: Valor Plus I, II, III, IV, Capital Plus, Confianza y Multiplicar.

➤ **INFORMACIÓN DE CONTACTO DEL DEFENSOR DEL CLIENTE**

Defensor Principal: Darío Laguado Monsalve  
Dirección: Calle 70 A No. 11 - 83 Bogotá  
Teléfono: (1) 543 98 50/ 235 16 04/ 249 25 97  
E-mail: [dario@defensorialaguadogiraldo.com.co](mailto:dario@defensorialaguadogiraldo.com.co)  
[defensorialg@yahoo.com](mailto:defensorialg@yahoo.com)

➤ **EMPRESAS VINCULADAS CON LA SOCIEDAD ADMINISTRADORA**

Matriz: Corficolombiana, entidad perteneciente al Grupo Aval  
Filiales de la Matriz: Leasing Corficolombiana / Banco Corficolombiana (Panamá)

Los resultados económicos de la inversión en el fondo de inversión colectiva obedecen a la evolución de sus activos y a circunstancias de mercado sobre las cuales el administrador realiza su gestión, por lo que la Superintendencia Financiera de Colombia no garantiza o avala rendimientos o utilidades.

Este material es para la información de los inversionistas y no está concebido como una oferta o una solicitud para vender o comprar activos. La información contenida es sólo una guía general y no debe ser usada como base para la toma de decisiones de inversión. En relación con Fondo de Inversión Colectiva existe un prospecto de inversión y un prospecto, donde se contiene una información relevante para su consulta y podrá ser examinada en [www.fiduciariacorficolombiana.com](http://www.fiduciariacorficolombiana.com) y en nuestras oficinas de Cali, Bogotá, Medellín, Barranquilla y Bucaramanga.